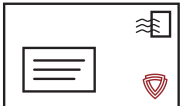












Instrucciones de uso



Siga las sencillas instrucciones a continuación para conocer la forma correcta de colocar su Virustatic Shield.

Para obtener más información sobre cómo cuidar su cubierta facial Virustatic Shield, incluidos importantes información sobre lo que se debe y no se debe hacer: consulte la guía de información importante..

1. Tu Virustatic Shield llegará por correo postal.

2. Lava tus manos antes de abrir.

3. Quita escudo del empaque.

4. Revisa el cambio de color en la etiqueta de seguridad.

5. Escanea el código QR usando cualquier aplicación de código QR.

6. Comprueba que tu compra es un producto genuino.

7. Retire con cuidado su Virustatic Shield del empaque. No cortes la tela.

8. Desechar el empaque. Reciclar donde sea posible.

9. Asegurate de tener las manos limpias y secas al usar tu Virustatic Shield.

10. Colócalo sobre la cabeza y jala hacia abajo.

11. Úsalo como una sola capa ajustada.

12. Doble capa para un ajuste más eficaz y cabezas pequeñas.

13. Doble capa para crear un cubierta facial estilo máscara.

14. Cubra nariz y boca asegurando un ajuste perfecto, teniendo la máxima protección.

15. Lave siempre sus manos antes de usar y retirar su Virustatic Shield y manténgalo en un lugar fresco y seco cuando no esté en uso.

16. **INFORMACIÓN IMPORTANTE**
 - No planchar
 - No secar en secadora
 - No usar cloro o blanqueadores
 - Lavar con detergente no biológico
 - Secar al aire libre


Información importante

Lea las instrucciones a continuación para conocer la forma correcta de cuidar su Virustatic Shield.

Para obtener más información sobre cómo cuidar su cubierta facial Virustatic Shield, incluidos importantes información sobre lo que se debe y no se debe hacer: consulte la guía de información importante..

Lavado a maquina

- Lavado a 30° C
- Ciclo de 30 min.
- Detergente no biológico
- Lavar por separado en u bolsa de malla




Lavado a mano


- Agua tibia
- Detergente no biológico



- No usar blanqueadores ni teñir



- No secar en secadora
- Dejar secar al aire de forma natural



- No planchar
- El calor daña el revestimiento.



- No cortar ni perforar



- No rociar antibacteriales o ambientados en la tela



- No rociar perfume en la tela



- Dejar secar naturalmente
- No use una fuente de calor

